


COMO **COMPARTILHAR** **EXAMES COM O SEU MÉDICO** NO PORTAL DO PACIENTE

Após a realização de um exame na Ecomax você receberá um cartão com os seus dados de login e senha. Veja como acessar os resultados e compartilhá-los com o seu médico:

1. Acesse ecomax-cdi.com.br e clique em "Portal do Paciente".



The screenshot shows the Ecomax website home page. At the top, there is a navigation menu with links for HOME, QUEM SOMOS, EXAMES, ECOMAX MULHER, UNIDADES, BLOG, CONVÊNIOS, and CONTATO. The main content area features a central illustration of a woman in a blue uniform with the Ecomax logo. To her left are three yellow callout boxes: "Atendimento rápido?", "Fale com a", and "Elisa :)". To her right is a purple button that says "AGENDE OS SEUS EXAMES VIA CHAT". Below this, there are two main sections: "PORTAL MÉDICO" and "PORTAL DO PACIENTE". The "PORTAL DO PACIENTE" section includes a red arrow pointing to a "CLIQUE E ACESSE" button. The "PORTAL MÉDICO" section includes a "CLIQUE E ACESSE" button.

2. Insira o login e a senha que estão no cartão.



The screenshot shows the Ecomax login form titled "DADOS DE ACESSO". It features two input fields: "LOGIN" and "SENHA". Below the fields is a blue "ACESSAR" button and a checkbox labeled "Salvar dados". The Ecomax logo is visible at the top of the page.

3. Na sua página inicial você encontrará a lista dos exames realizados recentemente na Ecomax.

The screenshot shows the Ecomax dashboard with a header containing the logo and a 'Sair' button. Below the header, there is a search bar and a dropdown menu for 'resultados por página' set to 25. The main content is a table with columns: Ações, Data, Hora, Serviço, Médico Executante, and Convênio. The table contains four rows of exam data, each with a plus icon and a document icon in the 'Ações' column.

Ações	Data	Hora	Serviço	Médico Executante	Convênio
+ [ícone]	25/10/2019	18:45	NOME DO SERVIÇO	NOME DO MÉDICO	NOME DO CONVÊNIO
+ [ícone]	15/10/2019	07:45	NOME DO SERVIÇO	NOME DO MÉDICO	NOME DO CONVÊNIO
+ [ícone]	09/08/2019	07:46	NOME DO SERVIÇO	NOME DO MÉDICO	NOME DO CONVÊNIO
+ [ícone]	09/08/2019	07:45	NOME DO SERVIÇO	NOME DO MÉDICO	NOME DO CONVÊNIO

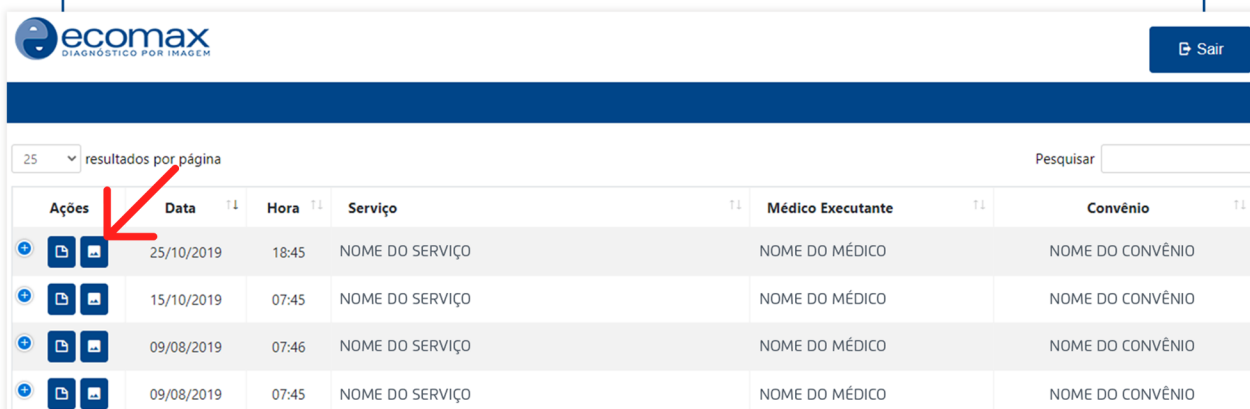
4. Para visualizar o laudo médico clique no ícone.




This screenshot is identical to the previous one, but a red arrow points to the document icon in the 'Ações' column of the first row in the table.

5. Para fazer download e salvar seu exame clique em "salvar exame".

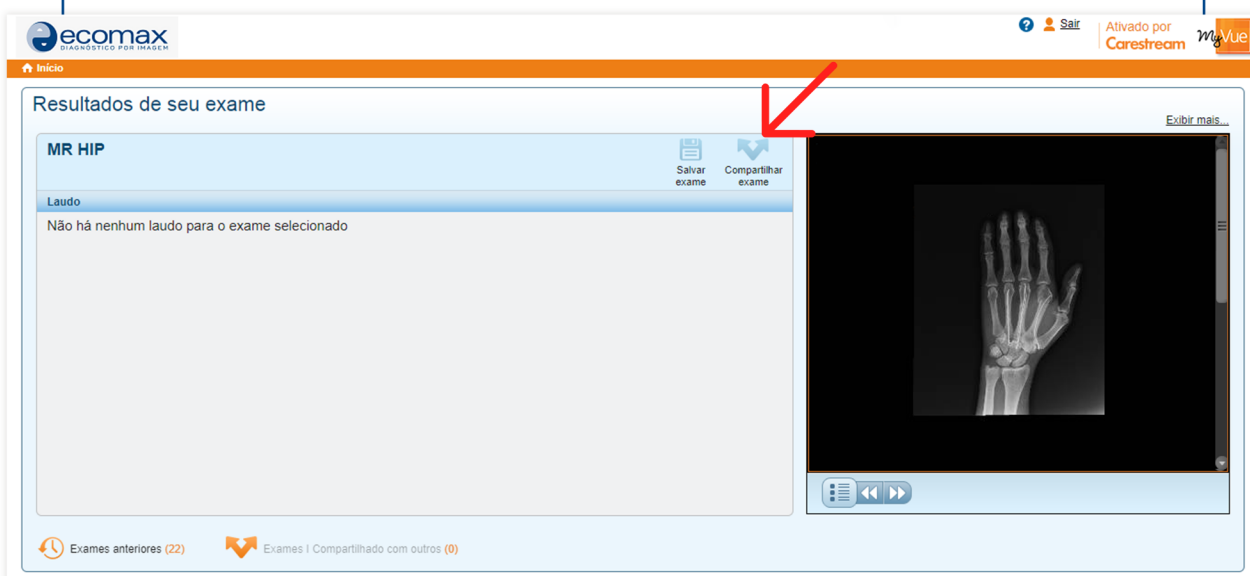
The screenshot shows the 'Resultados de seu exame' page. The exam title is 'MR HIP'. Below the title, there is a 'Laudo' section with the text 'Não há nenhum laudo para o exame selecionado'. To the right of the text, there are two buttons: 'Salvar exame' and 'Compartilhar exame'. A red arrow points to the 'Salvar exame' button. On the right side of the page, there is a preview of an X-ray image of a hand. At the bottom, there are navigation controls and a footer with 'Exames anteriores (22)' and 'Exames | Compartilhado com outros (0)'.

6. Para visualizar as imagens produzidas no exame clique no botão de imagem.



Ações	Data	Hora	Serviço	Médico Executante	Convênio
	25/10/2019	18:45	NOME DO SERVIÇO	NOME DO MÉDICO	NOME DO CONVÊNIO
	15/10/2019	07:45	NOME DO SERVIÇO	NOME DO MÉDICO	NOME DO CONVÊNIO
	09/08/2019	07:46	NOME DO SERVIÇO	NOME DO MÉDICO	NOME DO CONVÊNIO
	09/08/2019	07:45	NOME DO SERVIÇO	NOME DO MÉDICO	NOME DO CONVÊNIO

7. Para compartilhar seu exame com seu médico, clique em "Compartilhar exame", preencha o campo de e-mail com o e-mail do médico com o qual você deseja compartilhar o seu exame. Defina as opções de partilha, clique em "Próximo", deixe uma mensagem para o seu médico e clique em "Partilhar".



Resultados de seu exame

MR HIP

Salvar exame

Compartilhar exame

Laudo

Não há nenhum laudo para o exame selecionado

Exibir mais...

Exames anteriores (22)

Exames | Compartilhado com outros (0)

ecomax DIAGNÓSTICO POR IMAGEM

Ativado por Carestream MyVue

Compartilhar exame

Método de compartilhamento Informações de contato

Preencha o endereço de e-mail da pessoa com quem pretende compartilhar o exame.

Endereço de e-mail

Digitar número do celular:

Número do celular

Opções de partilha

Entendo que **implicações de segurança** de compartilhar informações médicas

Cancelar Próximo

Exames anteriores (22) Exames | Compartilhado com outros (0)

ecomax DIAGNÓSTICO POR IMAGEM

Ativado por Carestream MyVue

Compartilhar exame

Método de compartilhamento Informações de contato

Preencha o endereço de e-mail da pessoa com quem pretende compartilhar o exame.

Endereço de e-mail

Digitar número do celular:

Número do celular

Opções de partilha

Definir opções de compartilhamento:

- Permitir acesso ao exame durante os próximos dias
- Partilhar portfólio completo do paciente
- Permitir ao usuário partilhar o exame com usuários adicionais
- Ocultar dados do paciente

Cancelar Próximo

Exames anteriores (22) Exames | Compartilhado com outros (0)

ecomax DIAGNÓSTICO POR IMAGEM

Ativado por Carestream MyVue

Compartilhar exame

Método de compartilhamento Informações de contato

Selecione "Endereço de e-mail" para enviar um e-mail de convite ao destino de compartilhamento:

Endereço de e-mail

Não enviar

Mensagem

Entendo que **implicações de segurança** de compartilhar informações médicas

Voltar Partilhar

Exames anteriores (1) Exames | Compartilhado com outros (0)